

AMADEUS QUEEN



2-Bett-Kabine, Mozart- und Strauss-Deck



Indoor-Pool und Amadeus-Club



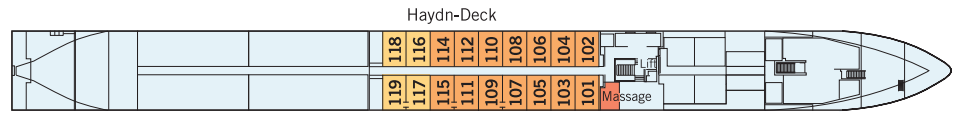
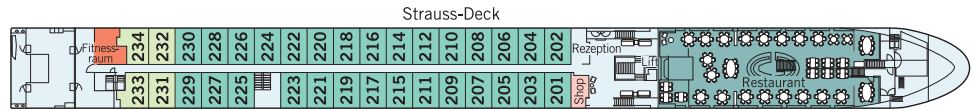
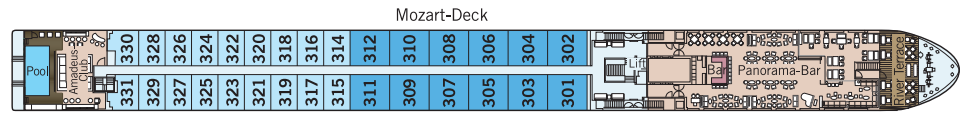
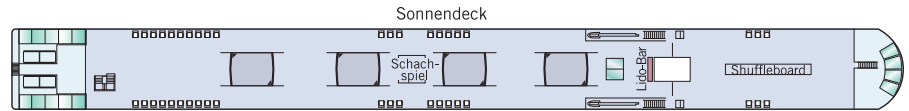
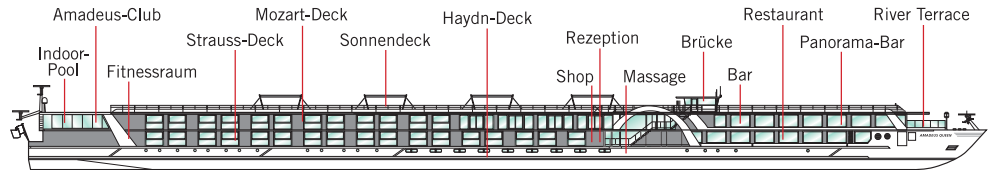
Suite, Mozart-Deck

BORDEINRICHTUNG

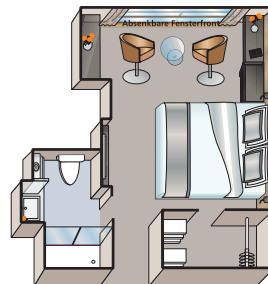
- Panorama-Restaurant
- Panorama-Bar und -Lounge
- Amadeus-Club
- Freiluft-Lounge „River Terrace“
- Sonnendeck mit Lido-Bar, Liegestühlen, Sonnensegel, Schachspiel und Shuffleboard
- Indoor-Pool
- Fitnessraum
- Massageraum
- Bordshop
- Wäscherei-Service
- Leihfahräder (ohne Gebühr)
- WLAN verfügbar
- Lift

KABINENAUSSTATTUNG

- Suiten (26,4 m²) am Mozart-Deck mit gemütlich Sitzecke, luxuriösem Badezimmer und begehbarem Außenbalkon
- Kabinen (17,5 m²) am Strauss- und Mozart-Deck mit absenkbarer Panorama-Fensterfront
- Kabinen (16 m²) am Haydn-Deck mit kleineren Aussichtsfenstern (Öffnen nicht möglich)
- Kabinen mit Verbindungstüren sind auf Anfrage auf dem Haydn-Deck verfügbar
- Minibar (alle Kabinen außer C-1 und C-4)
- Begehbare Kleiderschrank
- Wahlweise Doppelbett oder zwei Einzelbetten
- Flachbildschirm-TV
- Individuell regulierbare Klimaanlage
- Dusche/WC
- Bademantel in den Suiten
- Haartrockner
- Telefon und Safe



Suite



2-Bett-Kabine, Mozart- und Strauss-Deck

TECHNISCHE DATEN

- Inbetriebnahme: 2018
- Flagge: Deutschland
- Länge: 135 m
- Breite: 11,4 m
- Tiefgang: 1,45 m
- Höhe über Wasser: 6 m
- Geschwindigkeit: 25 km/h
- Decks: 4
- Kabinen/Suiten: 69/12
- Passagiere: 162
- Besatzung: ca. 46